



FICHA TÉCNICA

TINACO *BINAX* 1,200Lt



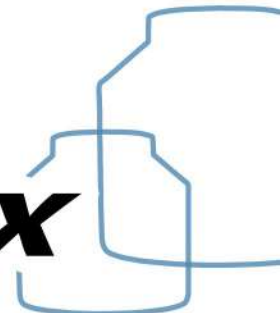
www.binax.mx



[/BinaxChiapas](https://www.facebook.com/BinaxChiapas)



1,200lt










Especificaciones Técnicas

Material fabricado con polietileno lineal de media densidad de colores diversos con fondo blanco. incluye Tapa con arillo de 18" Válvula con flotador de 3/4", Multiconductor con válvula y filtro con cartucho.

Cuadro de capacidades

CAPACIDAD	PESO	CAPAS	ALTURA	LARGO
1,200 lt	17KG	BICAPA	1.44 mts	97.5 cm
1,200 lt	19KG	TRICAPA	1.44 mts	97.5 cm
1,200 lt	22KG	4 CAPAS	1.44 mts	97.5 cm

Colores

BICAPA	TRICAPA	4 CAPAS
		    

Accesorios que equipan a un Tinaco Binax

1. Varilla respirador
2. Brida
3. Multiconector
4. Filtro
5. Válvula flotador



Binax 2021

Cualquier modificación física al diseño del producto o uso diferente al Especificado invalida el respaldo de la garantía brindada por Binax



1,200lt



Beneficios

Está equipada con los mejores accesorios que aseguran su funcionamiento y calidad del agua.

El filtro retiene tierra y sedimentos, brindando agua limpia y transparente.

Cuenta con una exclusiva Capa Antibacterial con tecnología que inhibe la reproducción de bacterias gracias a su capa intermedia que evita la filtración de la luz solar y logra mantener el agua más limpia.

Su tapa de media vuelta con cierre perfecto evita que entren contaminantes al agua.

Todos los accesorios incluidos están garantizados por cinco años.

Nos apegamos al cumplimiento de la norma mexicana NMX-C-374-ONNC-CE-CNCP-2012.

Sugerencias de instalación

Para la instalación es importante:

1. Colocar en una superficie plana.
2. Ubicarlo, aproximadamente, a 2 metros entre la salida del Tinaco y la regadera más alta para asegurar una buena presión de agua en la vivienda.
3. Verificar que la bomba funcione correctamente.

Recomendaciones adicionales

Para un mejor funcionamiento se recomienda:

1. Mantener el Tinaco cerrado para evitar la entrada de bacterias que pudieran contaminar el agua.
2. Revisar por lo menos una vez al año las paredes del Tinaco, Flotador y Bomba.
3. Lavar el Tinaco cada 6 meses para evitar la proliferación de bacterias y asentamiento de tierra.

Binax 2021

Cualquier modificación física al diseño del producto o uso diferente al Especificado invalida el respaldo de la garantía brindada por Binax



CONTACTA A TÚ DISTRIBUIDOR AUTORIZADO



escanéame



Binax 2021

Este catálogo es propiedad de Binax S.A de C.V. El contenido no puede ser reproducido, transferido o publicado sin el permiso por escrito de Binax S.A de C.V. relacionada al presente catalogo. Las imagenes son simuladas, el color del producto puede variar.